

# 統一新亞洲科技能源基金

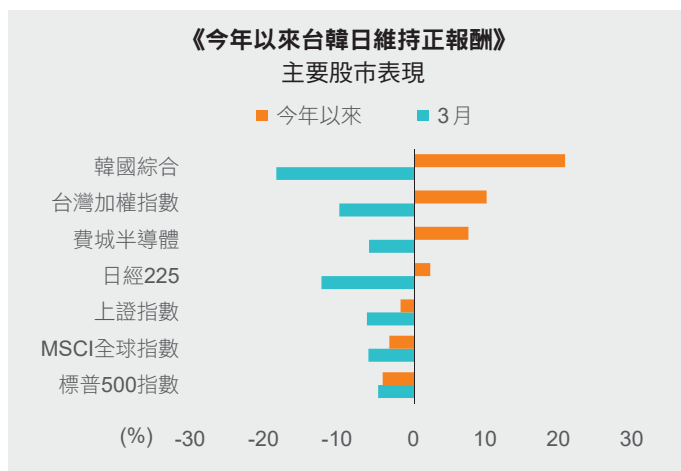
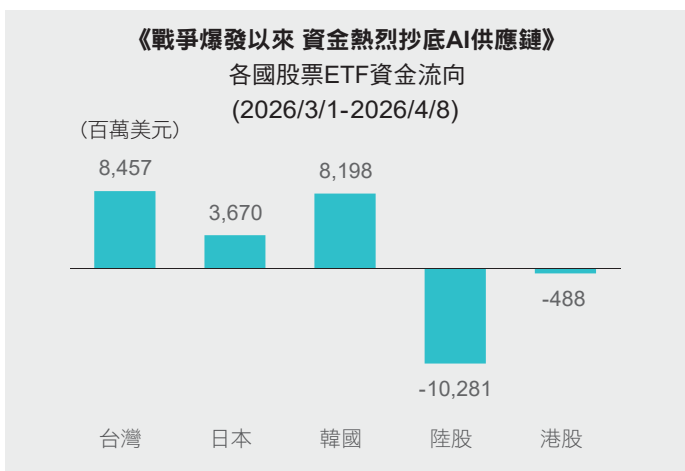
2026年4月

## AI供應鏈底氣硬 亞股力抗戰事不確定性



### 資金熱烈抄底 台日韓今年以來報酬率底氣硬

美以伊戰事於2月底爆發，荷姆茲海峽遭封鎖，國際油價暴漲，市場不確定性強升，台日韓股市紛紛下挫，但在AI供應鏈強勁需求拉抬下，市場資金熱情抄底，今年以來仍強勢維持正報酬。若油價有望走緩，牛市行情有望率先重啟!

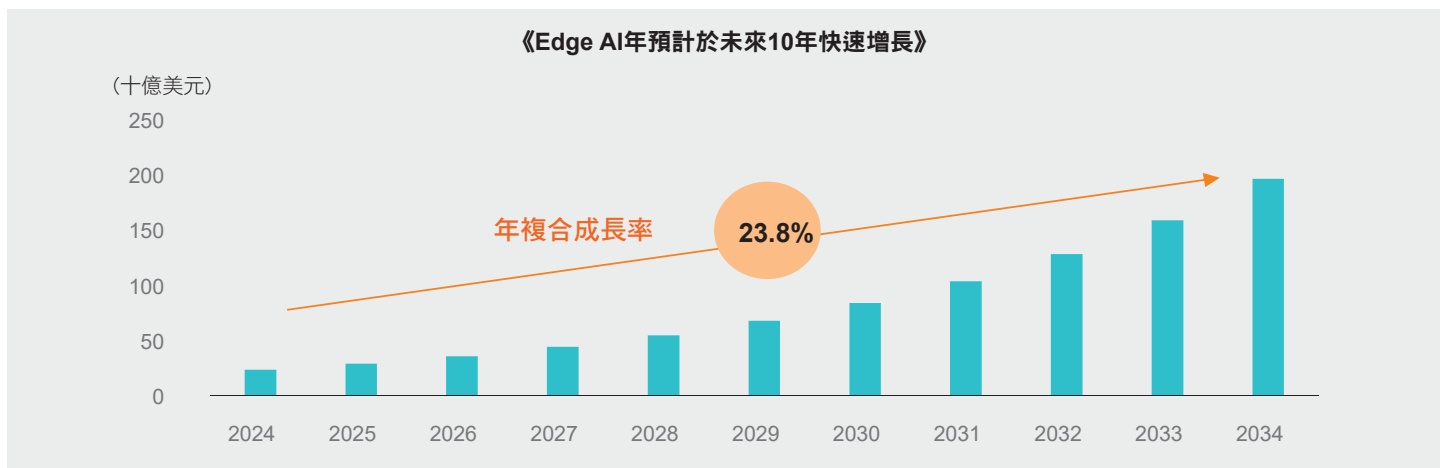


基金不同於指數，基金可能發生中途清算或合併等情形，投資人無法直接投資指數。資料來源：彭博，統一投信整理，2026/3/31



### 涵括軍用無人載具 Edge AI為下一波兵家必爭之地

Edge AI應用涵蓋自駕車、半導體產線、軍用無人載具與人形機器人，隨近期地緣政治緊張及先進國家勞力短缺，Edge AI將成為各國積極發展下一波應用，預估將以年複合成長率近24%速度快速增長!



資料來源：market.us、國泰證期研究部，統一投信整理，2026/4/8

本資料所列之個別企業僅供說明或舉例之用，並無任何推薦之意，且不一定為本基金或經理公司其他基金之必然投資標的。投資人申購本基金係持有基金受益憑證，而非本文提及之投資資產或標的。上述內容提及之市場概況、經濟走勢或歷史數據，不必然代表本基金之走勢及績效。基金風險請詳閱基金公開說明書。





## 基金特色-科技、能源雙箭頭 穩中求勝



### 聚焦亞洲新興市場

鎖定快速成長  
亞洲經濟體



### 靈活配置

在科技與能源兩大  
權重間進行彈性調配



### 績效表現穩定

基金在同類型中績效  
名列前茅



## 得獎紀錄

- 理柏 亞太區股票基金獎**4**座
- 金鑽獎 亞洲太平洋（含日本）股票基金**3**年期獎**2**座

基金得獎資料來源：Smart智富、理柏、渣打銀行、台北金融研究發展基金會歷屆得獎名單，2026/4/10

## 績效表現(%)

### 基金各期間績效

名稱	三個月	六個月	一年	二年	三年	五年	十年	成立以來
統一新亞洲科技能源基金	17.73	41.24	109.16	102.04	209.94	199.69	474.95	760.70
同類群組平均	6.42	18.06	39.90	40.78	66.76	42.78	123.20	160.87
排名	4/31	4/31	1/31	1/30	1/30	1/30	1/28	1/22

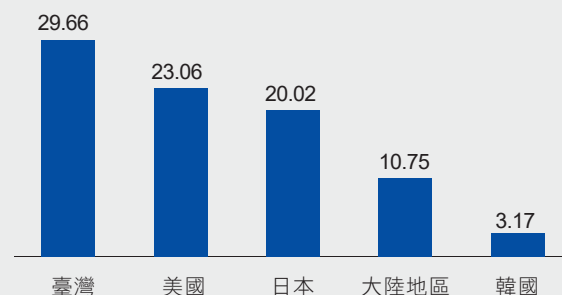
### 基金定期定額績效

名稱	一年	二年	三年	五年	十年	成立以來
統一新亞洲科技能源基金	54.26	71.03	104.71	132.76	250.29	382.77
同類型平均	20.89	27.33	38.06	44.57	65.58	96.53

僅為揭示基金經理公司以往之經理績效，投資人因不同時間進場，將有不同之投資績效，過去之績效亦不代表未來績效之保證。資料來源：Morningstar, 2026/3/31，依投信投顧公會分類為亞洲股票型(主級別/新台幣/不含息)。成立以來指基金成立以來，統一新亞洲科技能源基金成立於2011/6/28。定期定額計算方式為初始投入金額10,000元，其後每月最後一個營業日固定投資10,000元，採簡單報酬率進行回溯試算，計算至2026/3/31。

## 基金主要配置(%)

### 前五大國家配置

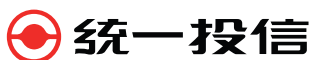


### 前十大持股

持股名稱	持股比例	持股名稱	持股比例
台積電	6.57	BLOOM ENERGY CORP	4.53
KIOXIA HOLDINGS CORP	5.88	新易盛	4.45
LUMENTUM HOLDINGS INC	5.03	台光電	4.17
NITTO BOSEKI CO LTD	4.82	COHERENT INC	4.01
中際旭創	4.75	美光科技	3.85

投資人申購本基金係持有基金受益憑證，而非本文提及之投資資產或標的。

資料來源：統一投信整理，截至2026/3/31



統一證券投資信託股份有限公司 | <http://www.ezmoney.com.tw>

客服專線 **0800-018889** 台北市松山區東興路8號8樓 | 台北總公司：02-2747-8388 | 台中：04-2305-0388 | 台南：06-274-7500 | 高雄：07-229-0885

基金經管會核准或同意生效，惟不表示絕無風險。本公司以往之經理績效不保證基金之最低投資收益；本公司除盡善良管理人之注意義務外，不負責本基金之盈虧，亦不保證最低之收益，投資人申購前應詳閱基金公開說明書。本基金無受存款保險、保險安定基金或其他相關保障機制之保障，投資本基金可能發生部分或本金之損失，最大損失為全部投資之金額，投資人須自負盈虧。關於本基金的運用限制、投資風險、手續費之收取方式、投資人應直接或間接負擔之相關費用、紛爭處理及申訴管道等皆已揭露於基金公開說明書中。本文提及之經濟走勢預測不必然代表本基金之績效，本基金投資風險請詳閱基金公開說明書。投資人申購本基金係持有基金受益憑證，而非本文提及之投資資產或標的。基金應負擔之費用已揭露於基金公開說明書中。投資人可至本公司及基金銷售機構索取公開說明書或簡式公開說明書，或至本公司網站<https://www.ezmoney.com.tw>或公開資訊觀測站<https://mops.twse.com.tw>自行下載。