

統一奔騰基金

2026年3月

AI算力擴展及效能提升 刺激零組件升級需求

基金三大特色



重倉科技

專注高成長科技股，
深度挖掘投資價值



追尋新星

精挑具爆發力牛股，
全力追求資本增值



搶攻成長

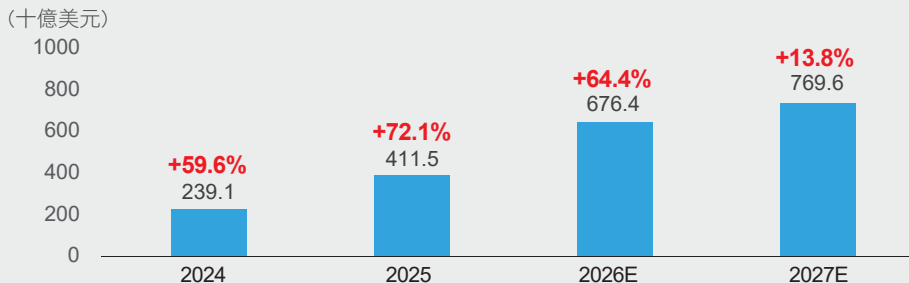
專業團隊精準操作，
積極搶攻成長紅利



五大CSP資本支出力道超預期 台股漲升更有底氣

- 五大CSP預估今年資本支出金額近6,800億美元，年增率較原預期的32%大幅上修至64%，且可能再成長，身處全球AI供應鏈關鍵位置的台灣受惠最大，有機會帶動台股表現。

《五大CSP今年資本支出持續高速成長》



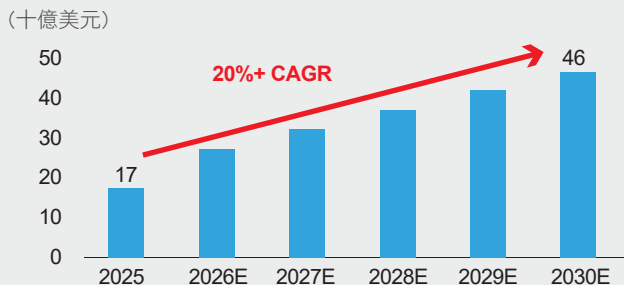
資料來源：各公司財報、Bloomberg，統一投信整理，2026/3。



高速傳輸時代來臨 CPO市場3年增加20倍

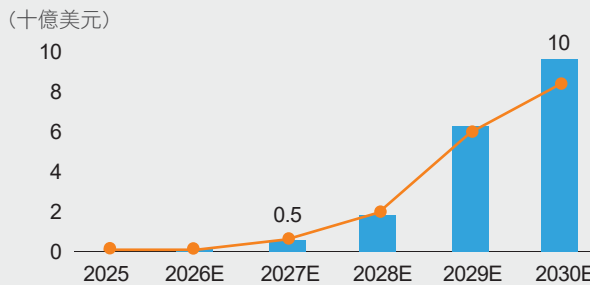
- AI帶動資料高速傳輸需求，整體數據通信市場規模將以年均複合20%的速度成長，其中關鍵技術的共同封裝光學(CPO)市場規模將由2027年的5億美元成長至2030年的100億美元，成長20倍。

《數據通信市場年均複合成長率20%》



資料來源：LightCounting、J.P. Morgan，2026/2。

《CPO市場3年增加20倍》



資料來源：LightCounting、J.P. Morgan，2026/3/6。

本資料所列表之個別企業僅供說明或舉例之用，並無任何推薦之意，且非本經理公司所經理基金之必然投資標的。
本文提及之經濟走勢不必然代表本基金績效，基金風險詳閱基金公開說明書





國內科技基金長青樹

統一奔騰基金成立於1998年8月，歷經2000年科技泡沫、2008年全球金融風暴，2010年歐債危機及2020年新冠肺炎疫情等數次景氣循環多空淬煉，依舊屹立不搖，為國內科技基金長青樹。



榮獲14座科技基金大獎肯定



資料來源：台北金融研究發展基金會、指標雜誌、理柏、Smart智富雜誌，2025/04



路遙知馬力 奔騰27年

統一奔騰基金專注於挖掘台灣科技產業的成長企業，成立以來累積報酬率超過4,800%。

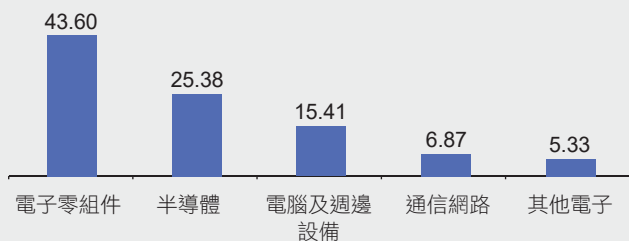
《成立以來績效走勢圖》



資料來源：Bloomberg (新台幣/不含息)，統一投信整理。2026/2/28

基金主要配置(%)

前五大持股產業



前十大持股

持股名稱	持股比例	持股名稱	持股比例
奇鈺	8.79	台達電	6.12
台積電	8.24	健策	5.55
台光電	8.20	金像電	5.06
旺矽	6.52	群聯	4.66
智邦	6.31	貿聯-KY	4.56

投資人申購本基金係持有基金受益憑證，而非本文提及之投資資產或標的。
資料來源：統一投信整理，截至2026/2/28。

基金績效(%)

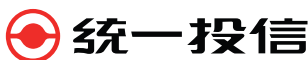
基金各期間績效

名稱	一年	二年	三年	五年	十年	成立以來
統一奔騰基金	97.51	103.03	261.80	382.62	1,069.88	4,805.30
上市電子指數	74.38	124.89	203.75	170.00	554.91	784.96
同類基金平均	90.90	100.21	209.17	220.36	686.23	1,656.72
排名/檔數	11/27	15/26	5/25	2/25	3/23	1/6

基金定額績效

名稱	一年	二年	三年	五年	十年	成立以來
統一奔騰基金	67.08	80.94	114.71	177.84	486.87	1,874.63
同類基金平均	69.25	82.52	107.86	145.08	313.89	839.17

僅為揭示基金經理公司以往單筆/定期定額經理績效。投資人因不同時間進場，將有不同之投資績效，過去之績效亦不代表未來績效之保證。資料來源：Morningstar、Bloomberg，2026/2/28，依投信投顧公會分類為國內科技股票型(主基金/新台幣/不含息)。成立以來指基金成立以來。統一奔騰基金成立於1998/8/11。定期定額績效計算方式為初始投入金額10,000元，以後每月底固定投資10,000元，採簡單報酬率進行回溯試算。



統一證券投資信託股份有限公司 | <http://www.ezmoney.com.tw>

客服專線 0800-018889 台北市松山區東興路8號8樓 | 台北總公司：02-2747-8388 | 台中：04-2305-0388 | 台南：06-274-7500 | 高雄：07-229-0885

基金經金管會核准或同意生效，惟不表示絕無風險。本公司以往之經理績效不保證基金之最低投資收益；本公司除盡善良管理人之注意義務外，不負責本基金之盈虧，亦不保證最低之收益，投資人申購前應詳閱基金公開說明書。本基金無受存款保險、保險安定基金或其他相關保障機制之保障，投資本基金可能發生部分或本金之損失，最大損失為全部投資之金額，投資人須自負盈虧。關於本基金的運用限制、投資風險、手續費之收取方式、投資人應直接或間接負擔之相關費用、紛爭處理及申訴管道等皆已揭露於基金公開說明書中。本文提及之經濟走勢預測不必然代表本基金之績效，本基金投資風險請詳閱基金公開說明書。投資人申購本基金係持有基金受益憑證，而非本文提及之投資資產或標的。基金應負擔之費用已揭露於基金公開說明書中。投資人可至本公司及基金銷售機構索取公開說明書或簡式公開說明書，或至本公司網站<https://www.ezmoney.com.tw>或公開資訊觀測站<https://mops.twse.com.tw>自行下載。